









## Pauta de Evaluación N°3

### Afiche

~ Patrimonio material - Inmueble ~



Estimad@s estudiantes les  
presento la Pauta de Evaluación  
que nos permitirá:

-    **Orientar el proceso**
-    **Saber qué evaluaremos**

#### Objetivo de Aprendizaje (OA 2):

Comunicar el diseño, la planificación u otros procesos de la creación de productos tecnológicos, utilizando herramientas TIC, considerando diferentes tipos de objetivos y audiencias, y teniendo en cuenta aspectos éticos.

#### Habilidades


Analizar el entorno y detectar problemas y necesidades que afectan a las personas y la comunidad más cercana.  
Comunicar sus conclusiones con presentaciones expositivas que involucren al curso o a la comunidad escolar.

Puntaje Total  
Puntos  
48

Nivel de Exigencia  
60%

Fecha  
Septiembre 2021

# ¿Qué vamos a evaluar?



|                              |   |            |
|------------------------------|---|------------|
| <b>Aspectos Formales</b>     |   | <b>0-4</b> |
| 1                            | ♣ Entrega su trabajo en la carpeta Drive: Tecnología/ Unidad 2                                    |            |
| 2                            | ♣ Entrega de manera puntual su trabajo  |            |
| 3                            | ♣ Incorpora la información solicitada en el Check-list  |            |
| 4                            | ♣ Entrega su trabajo en formato JPG   |            |
| <b>Aspectos de Contenido</b> |   |            |
| 5                            | ♣ Desarrolla un trabajo de autoría propia   |            |
| 6                            | ♣ Realiza un trabajo en torno a un patrimonio Material Inmueble de la Diversidad Cultural Mundial |            |
| 7                            | ♣ Incluye un slogan o frase breve que represente el valor patrimonial de su Inmueble              |            |
| 8                            | ♣ Incluye información: ubicación + año + nombre + curso   |            |
| <b>Aspectos Visuales</b>     |   |            |
| 9                            | ♣ Considera la tipografía como elementos de diseño en su afiche                                   |            |
| 10                           | ♣ Considera el orden de los elementos en su imagen  |            |
| 11                           | ♣ Utiliza una paleta de colores clara y acorde  |            |
| 12                           | ♣ Utiliza recursos análogos/ digitales  |            |
| <b>Total</b>                 |   |            |

| <b>∞ Criterio</b>  | <b>Puntaje</b> |
|--|----------------|
| ∞ La Estudiante cumple de manera completa y destacada el aspecto evaluado      | <u>4</u>       |
| ∞ La Estudiante cumple de manera aceptable pero incompleta el aspecto evaluado | <u>3</u>       |
| ∞ La Estudiante cumple de manera incompleta el aspecto evaluado                | <u>2</u>       |
| ∞ La Estudiante cumple de manera básica el aspecto evaluado                    | <u>1</u>       |
| ∞ La Estudiante NO cumple ni evidencia de ninguna forma aspecto evaluado       | <u>0</u>       |